

ΑΝΑΛΥΤΙΚΗ
ΚΑΤΑΣΤΑΣΗ
ΕΙΔΙΚΗΣ ΕΙΣΦΟΡΑΣ
ΔΙΑΔΙΚΤΥΟΥ(ΑΚΕΕΔ)

ΠΕΡΙΕΧΟΜΕΝΑ

-ΕΙΣΑΓΩΓΗ ΣΤΗΝ ΑΝΑΛΥΤΙΚΗ ΚΑΤΑΣΤΑΣΗ ΕΙΔΙΚΗΣ ΕΙΣΦΟΡΑΣ ΔΙΑΔΙΚΤΥΟΥ (ΑΚΕΕΔ)

-ΔΗΜΙΟΥΡΓΙΑ ΕΓΓΡΑΦΗΣ

-ΚΑΤΑΒΟΛΗ ΕΙΣΦΟΡΩΝ

-ΜΕΤΑΒΟΛΗ/ΤΡΟΠΟΠΟΙΗΣΗ ΕΓΓΡΑΦΗΣ

Παράδειγμα 1

Παράδειγμα 2

ΠΙΝΑΚΑΣ ΕΙΚΟΝΩΝ

Εικόνα 1: πιστοποίηση μέσω ΓΓΠΣ	3
Εικόνα 2: εισαγωγή σε υπηρεσίες web	3
Εικόνα 3: εξουσιοδότηση ΑΑΔΕ	4
Εικόνα 4: συμπλήρωση στοιχείων για είσοδο στην εφαρμογή	4
Εικόνα 5: κεντρική σελίδα δήλωσης ΑΚΕΕΔ	4
Εικόνα 6: καταχώριση και αναζήτηση εγγραφής	5
Εικόνα 7: καταχώριση νέας εγγραφής (α)	6
Εικόνα 8: καταχώριση νέας εγγραφής (β)	6
Εικόνα 9: οριστικοποίηση εγγραφής (α).....	7
Εικόνα 10:οριστικοποίηση εγγραφής (β).....	7
Εικόνα 11:εικόνα επιτυχούς καταχώρισης.....	8
Εικόνα 12: αποδεικτικό υποβολής.....	9
Εικόνα 13: μεταβολή υποβολής (α).....	10
Εικόνα 14:μεταβολή υποβολής (β).....	10
Εικόνα 15:οριστικοποίηση νέας καταχώρισης.....	11
Εικόνα 16: οριστικοποίηση (α)	11
Εικόνα 17: οριστικοποίηση (β).....	12
Εικόνα 18: αποδεικτικό υποβολής.....	12

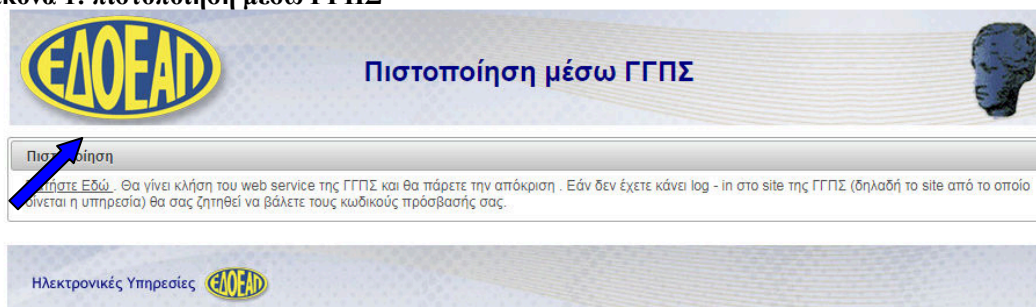
ΟΔΗΓΙΕΣ ΧΡΗΣΗΣ ΕΦΑΡΜΟΓΗΣ ΑΝΑΛΥΤΙΚΗΣ ΚΑΤΑΣΤΑΣΗΣ ΕΙΔΙΚΗΣ ΕΙΣΦΟΡΑΣ ΔΙΑΔΙΚΤΥΟΥ(ΑΚΚΕΔ)

ΕΙΣΑΓΩΓΗ ΣΤΗΝ ΑΝΑΛΥΤΙΚΗ ΚΑΤΑΣΤΑΣΗ ΕΙΔΙΚΗΣ ΕΙΣΦΟΡΑΣ ΔΙΑΔΙΚΤΥΟΥ(ΑΚΕΕΔ)



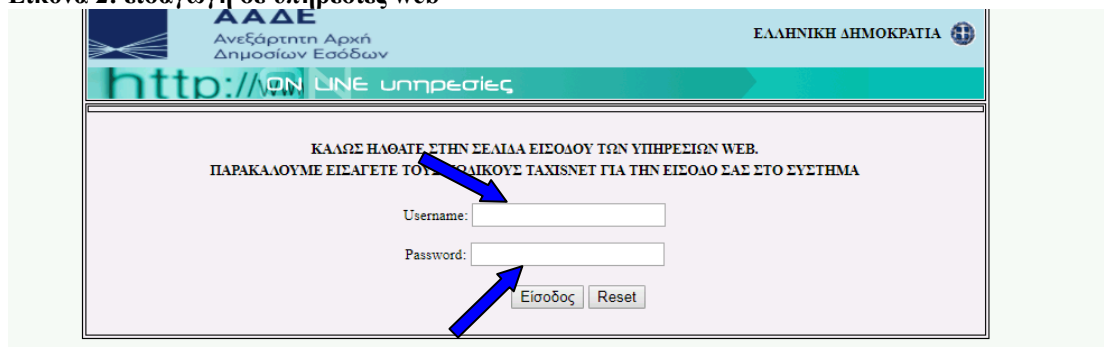
Η εισαγωγή στην εφαρμογή γίνεται με τους κωδικούς taxisnet αφού πρώτα επιβεβαιώσουμε την πιστοποίηση μέσω ΓΓΠΣ:

Εικόνα 1: πιστοποίηση μέσω ΓΓΠΣ



Στη συνέχεια καταχωρούμε τους κωδικούς taxisnet στα αντίστοιχα πεδία:

Εικόνα 2: εισαγωγή σε υπηρεσίες web



Επιλέγουμε την εξουσιοδότηση της Ανεξάρτητης Αρχής Δημοσίων Εσόδων για να μπορέσουμε να προχωρήσουμε:

Εικόνα 3: εξουσιοδότηση ΑΑΔΕ

ΑΑΔΕ
Ανεξάρτητη Αρχή
Δημοσίων Εσόδων

ΕΛΛΗΝΙΚΗ ΔΗΜΟΚΡΑΤΙΑ

http://www.aaad.gr ΥΠΗΡΕΣΙΕΣ WEB

ΑΑΔΕ - ΚΑΛΩΣ ΗΛΘΑΤΕ ΣΤΙΣ ΥΠΗΡΕΣΙΕΣ WEB
Παρακαλούμε επιβεβαιώστε:
Εξουσιοδοτώ τον εξυπηρετητή του ΕΔΟΕΑΠ να προσπελάσει στοιχεία μου (ΑΦΜ, Όνομα, Επώνυμο) που τηρούνται στην ΑΑΔΕ

Εξουσιοδότηση

Συμπληρώνω το ΑΦΜ, καθώς και τον κωδικό οπτικής επιβεβαίωσης:

Εικόνα 4: συμπλήρωση στοιχείων για είσοδο στην εφαρμογή

ΕΔΟΕΑΠ

Αναλυτική Κατάσταση
Ειδικής Εισφοράς Διαδικτύου (ΑΚΕΕΑΔ)

Σύνδεση Χρήστη

Α.Φ.Μ.*

Κωδικός Οπτικής Επιβεβαίωσης

Εισάγετε εδώ τον Κωδικό Οπτικής Επιβεβαίωσης όπως εμφανίζεται αριστερά

Ανανέωση

Αποσύνδεση

Είσοδος

Βρισκόμαστε πλέον στην καρτέλα ΑΚΕΕΑΔ:

Εικόνα 5: κεντρική σελίδα δήλωσης ΑΚΕΕΑΔ

ΕΔΟΕΑΠ

Αναλυτική Κατάσταση
Ειδικής Εισφοράς Διαδικτύου (ΑΚΕΕΑΔ)

Αρχική Σελίδα

Διαχείριση

Δηλώσεις

Τρέχων Χρήστης

Αποσύνδεση

Καλωσορίσατε στην υπηρεσία «Αναλυτική Κατάσταση Ειδικής Εισφοράς Διαδικτύου (ΑΚΕΕΑΔ)».

Στο πρώτο μέρος της εφαρμογής αναγράφονται τα στοιχεία μας, όπως Όνομα, ΑΦΜ, κωδικός πληρωμής. Στο δεύτερο μέρος της εφαρμογής εμφανίζονται πληροφοριακά στοιχεία των καταχωρημένων εγγραφών όπως περίοδος, κόστος διαφήμισης, εισφορές και ημερομηνία οριστικοποίησης.

ΔΗΜΙΟΥΡΓΙΑ ΕΓΓΡΑΦΗΣ

Έχουμε τη δυνατότητα να πραγματοποιήσουμε αναζήτηση καταχωρημένων εγγραφών ή να καταχωρήσουμε νέα εγγραφή.

Εικόνα 6: καταχώριση και αναζήτηση εγγραφής

The screenshot shows the website interface for 'Αναλυτική Κατάσταση Ειδικής Εισφοράς Διαδικτύου (ΑΚΕΕΔ)'. On the left, there is a navigation menu with options: Αρχική Σελίδα, Διαχείριση, Δηλώσεις, Τρέχων Χρήστης, and Αποσύνδεση. The main content area is titled 'Δηλώσεις Εισφορών Διαφήμισης' and contains a form with fields for Name, A.F.M., Contribution Code, and Year. Below the form are buttons for 'Αναζήτηση' and 'Νέα εγγραφή'. A table below shows the search results, with a header row: 'Εγγραφές: 0, Σελίδα: 1 από 1'. The table has columns for 'Περίοδος', 'Κόστος Διαφήμισης', 'Εισφορές', and 'Ημ/νία Οριστικοποίησης'. The table content shows 'Δεν υπάρχουν εγγραφές'. At the bottom of the page, there is a footer with 'Ηλεκτρονικές Υπηρεσίες' and the EDOEAD logo.

Επιλέγουμε καταχώριση Νέας Εγγραφής και ο πίνακας ο οποίος εμφανίζεται στη συνέχεια περιλαμβάνει στοιχεία καταχώρισης όπως Περίοδος (έτος), Περίοδος (μήνας), Κόστος διαφήμισης και Εισφορές επί του Κόστους:

Εικόνα 7: καταχώριση νέας εγγραφής (α)

ΕΛΔΟΕΑΔ
Αναλυτική Κατάσταση
Ειδικής Εισφοράς Διαδικτύου (ΑΚΕΕΔ)

Δηλώσεις Εισφορών Διαφήμισης

Όνομα: xxxxxxxxxxxx
Α.Φ.Μ.: 000000000
Κωδικός Πληρωμής: RF149021483200000 xxxxxxxxx
Έτος:

Αναζήτηση Νέα εγγραφή

Δήλωση Εισφορών Διαφήμισης

(Νέα εγγραφή)

Περίοδος - Έτος*:

Περίοδος - Μήνας*:

Κόστος Διαφήμισης*:

Ποσοστό εισφορών*: 2

Εισφορές επί του Κόστους*:

Ημ/νία Οριστικοποίησης:

Επιστροφή Αποθήκευση

Συμπληρώνουμε τον πίνακα της Δήλωσης Εισφορών Διαφήμισης αναλόγως όπως παρακάτω:

Εικόνα 8: καταχώριση νέας εγγραφής (β)

Δήλωση Εισφορών Διαφήμισης

(Νέα εγγραφή)

Περίοδος - Έτος*: 2018

Περίοδος - Μήνας*: 06

Κόστος Διαφήμισης*: 1000

Ποσοστό εισφορών*: 2

Εισφορές επί του Κόστους*: 20

Ημ/νία Οριστικοποίησης:

Επιστροφή Αποθήκευση

Επιλέγουμε Αποθήκευση μετά Επιστροφή.

Εικόνα 9:Οριστικοποίηση(α)

ΕΛΔΟΕΑΔ Αναλυτική Κατάσταση Ειδικής Εισφοράς Διαδικτύου (ΑΚΕΕΔ)

Δηλώσεις Εισφορών Διαφήμισης

Όνομα: xxxxxxxxxxxx
 Α.Φ.Μ.: 0000000000
 Κωδικός Πληρωμής: RF149021483200000 xxxxxxxxxxxx
 Έτος:

Εγγραφές: 1, Σελίδα: 1 από 1

Περίοδος	Κόστος Διαφήμισης	Εισφορές	Ημ/νία Οριστικοποίησης	
2018/6	1000,00	20,00		Οριστικοποίηση

Εγγραφές: 1, Σελίδα: 1 από 1

Και τέλος επιλέγουμε οριστικοποίηση

Εικόνα 10: οριστικοποίηση (β)

ΕΛΔΟΕΑΔ Αναλυτική Κατάσταση Ειδικής Εισφοράς Διαδικτύου (ΑΚΕΕΔ)

Δηλώσεις Εισφορών Διαφήμισης

Όνομα: xxxxxxxxxxxx
 Α.Φ.Μ.: 0000000000
 Κωδικός Πληρωμής: RF149021483200000 xxxxxxxxxxxx
 Έτος:

Εγγραφές: 1, Σελίδα: 1 από 1

Περίοδος	Κόστος Διαφήμισης	Εισφορές	Ημ/νία Οριστικοποίησης	
2018/6	1000,00	20,00		Οριστικοποίηση

Εγγραφές: 1, Σελίδα: 1 από 1

Οριστικοποίηση

Πατήστε "Εκτέλεση" για να οριστικοποιήσετε την εγγραφή.

Περίοδος - Έτος*: 2018
 Περίοδος - Μήνας*: 6
 Τζίρος*: 1000,00

Επιλέγουμε Εκτέλεση και Επιστροφή

Εικόνα 11:τελική εικόνα οριστικοποιημένης –επιτυχούς καταχώρησης

ΕΔΟΕΑΔ

**Αναλυτική Κατάσταση
Ειδικής Εισφοράς Διαδικτύου (ΑΚΕΕΔ)**

✱ Αρχική Σελίδα
✱ Διαχείριση
✱ Δηλώσεις
✱ Τρέχων Χρήστης
✱ Αποσύνδεση

Δηλώσεις Εισφορών Διαφήμισης

Όνομα: xxxxxxxxxxxx
Α.Φ.Μ.: 0000000000
Κωδικός Πληρωμής: RF149021483200000 xxxxxxxxxxxx
Έτος:

Εγγραφές: 1, Σελίδα: 1 από 1

Περίοδος	Κόστος Διαφήμισης	Εισφορές	Ημ/νία Οριστικοποίησης
2018/6	1000,00	20,00	13/07/2018 11:35

Εγγραφές: 1, Σελίδα: 1 από 1

Ηλεκτρονικές Υπηρεσίες **ΕΔΟΕΑΔ**

ΚΑΤΑΒΟΛΗ ΕΙΣΦΟΡΩΝ.

Με την είσοδό σας στην εφαρμογή εμφανίζεται η Ταυτότητα Πληρωμής Ειδικής Διαφήμισης (ΤΠΕΕΔ), η οποία παραμένει αμετάβλητη για κάθε καταβολή σας και με την υποβολή της ΑΚΕΕΔ ΕΔΟΕΑΠ εμφανίζεται το αποδεικτικό υποβολής στο οποίο αναγράφεται η προαναφερθείσα ΤΠΕΕΔ.

Εικόνα 12: Αποδεικτικό Υποβολής



ΕΝΙΑΙΟΣ ΔΗΜΟΣΙΟΓΡΑΦΙΚΟΣ
ΟΡΓΑΝΙΣΜΟΣ
ΕΠΙΚΟΥΡΙΚΗΣ ΑΣΦΑΛΙΣΕΩΣ
ΚΑΙ ΠΕΡΙΘΑΛΨΕΩΣ

Ημερομηνία : 13/09/2018

Αντίγραφο Αποδεικτικού Υποβολής Δήλωσης Εισφορών Διαφήμισης

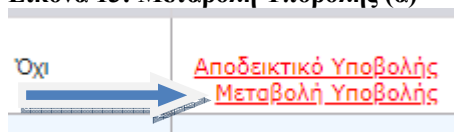
Αριθμός Υποβολής	4278
Όνομα	XXXXXXXXXX
Α.Φ.Μ.	XXXXXXXXXX
Περίοδος	8/2018
Ημ/νία Οριστικοποίησης	13/9/2018 10:59 πμ
Κόστος Διαφήμισης	€ 1.000,00
Ποσοστό Εισφορών	2,00
Εισφορές	€ 20,00
Κωδικός Πληρωμής	RF42902118302000079766003

ΤΡΟΠΟΠΟΙΗΣΗ – ΜΕΤΑΒΟΛΗ

Στην αναβαθμισμένη έκδοση της εφαρμογής, μπορείτε να κάνετε τροποποίηση/μεταβολή οποιασδήποτε εγγραφής. Δεν μπορείτε όμως να κάνετε διαγραφή περιόδου. Σε περίπτωση που θέλετε να διαγράψετε κάποια περίοδο απλά θα αναγράψετε το νέο ποσό έστω και μηδέν στα αντίστοιχα πεδία (δυνατότητα μεταβολής υποβολής με ταυτόχρονη ακύρωση της προηγούμενης).

Στο αντίστοιχο πεδίο επιλέγουμε «μεταβολή υποβολής». Εισάγουμε το σωστό «κόστος διαφήμισης» και τις «σωστές εισφορές επί του κόστους». Και πατάμε εκτέλεση.

Εικόνα 13: Μεταβολή Υποβολής (α)



Εικόνα 14: Μεταβολή Υποβολής (β)

A screenshot of a web application window titled 'Μεταβολή Υποβολής' (Submission Change). The window has a close button (X) in the top right corner. Inside the window, there is a header 'Μεταβολή Υποβολής' and a warning message: 'Προσοχή!!! Με την μεταβολή της εγγραφής θα γίνει Ακύρωση της παλιάς και Υποβολή νέας.' (Warning!!! With the change of the record, the old one will be cancelled and a new one will be submitted). Below the warning, there are several input fields with values and blue arrows indicating changes: 'Περίοδος - Έτος*:' with value '2018', 'Περίοδος - Μήνας*:' with value '7', 'Κόστος Διαφήμισης*:' with value '1000', 'Ποσοστό Εισφορών:' with value '2', and 'Εισφορές επί του Κόστους*:' with value '20'. At the bottom of the form, there are two buttons: 'Επιστροφή' (Back) and 'Εκτέλεση' (Execute). A large blue arrow points to the 'Εκτέλεση' button.

Θα εμφανισθεί το μήνυμα η «Μεταβολή Υποβολής ολοκληρώθηκε με επιτυχία» και θα επιστρέψουμε στο αρχικό μενού.

Εικόνα 14: Μεταβολή υποβολής (γ)

Μεταβολή Υποβολής

Μεταβολή Υποβολής

Ενέργεια Μεταβολή Υποβολής ολοκληρώθηκε με επιτυχία

Περίοδος - Έτος*: 2018

Περίοδος - Μήνας*: 7

Κόστος Διαφήμισης*: 1000,00

Ποσοστό Εισφορών: 2

Εισφορές επί του Κόστους*: 20,00

Επιστροφή

Είναι απαραίτητο να επιλέξουμε την «οριστικοποίηση» της νέας καταχώρισης έτσι ώστε να γίνει έγκυρη υποβολή της νέας καταχώρισης.

Εικόνα 15: Οριστικοποίηση νέας καταχώρισης

[Οριστικοποίηση](#)

Και στη συνέχεια επιλέγουμε «εκτέλεση» αφού πρώτα ελεγχθούν τα νέα ποσά ως προς την ορθότητά τους.

Εικόνα 16: Οριστικοποίηση (α)

Οριστικοποίηση

Πατήστε "Εκτέλεση" για να οριστικοποιήσετε την εγγραφή.

Περίοδος - Έτος*: 2018

Περίοδος - Μήνας*: 7

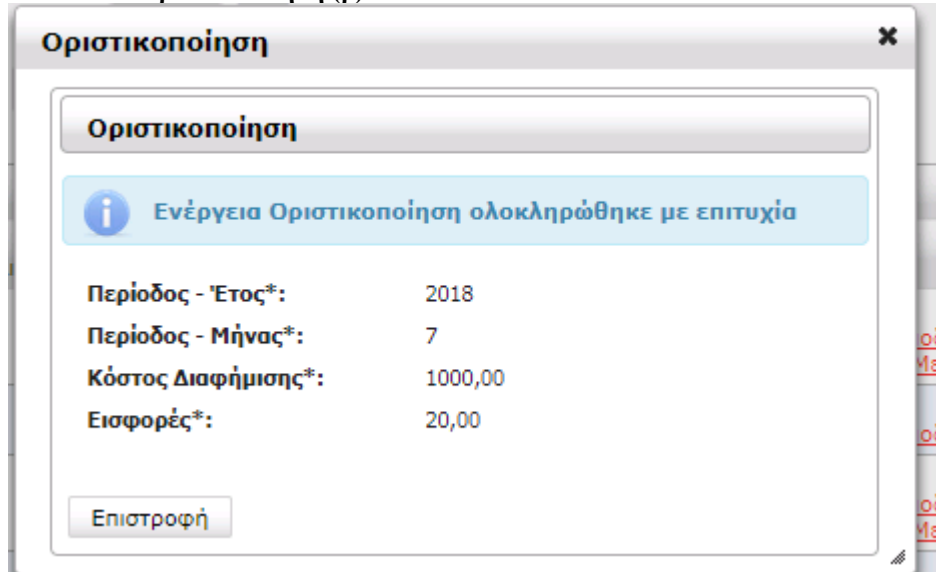
Κόστος Διαφήμισης*: 1000,00

Εισφορές*: 20,00

Επιστροφή Εκτέλεση

Εφόσον γίνει οριστικοποίηση θα πρέπει να εμφανισθεί το πλαίσιο διαλόγου, ότι η «οριστικοποίηση ολοκληρώθηκε με επιτυχία».

Εικόνα 17: Οριστικοποίηση (β)



Στη συνέχεια κλικάρουμε στο αποδεικτικό υποβολής και τελειώσαμε.

Εικόνα 18: Αποδεικτικό Υποβολής

Έξ: 11, Σελίδα: 1 από 2

μ/νια κοποίησης	Ημ/νια Ακύρωσης	Εκπρόθεσμη	
2018 13:40		Όχι	Αποδεικτικό Υποβολής Μεταβολή Υποβολής

Με τον ίδιο τρόπο μπορούμε να πραγματοποιήσουμε όσες μεταβολές θέλουμε. Προσοχή καταχωρούμε τα ορθά ποσά της εγγραφής και όχι πρόσθετα, αφαιρετικά κλπ.

ΠΑΡΑΔΕΙΓΜΑΤΑ

ΠΑΡΑΔΕΙΓΜΑ 1

Έστω ότι καταχώρισα λανθασμένο ποσό στον 7/2018, 300€ κόστος διαφήμισης και 6€ εισφορές. Η διόρθωση που θέλουμε να κάνουμε είναι 1000€ κόστος διαφήμισης και 20€ εισφορές.

Επιλέγουμε «μεταβολή υποβολής»



Όχι	Αποδεικτικό Υποβολής Μεταβολή Υποβολής
-----	---

Εισάγουμε τα ΣΩΣΤΑ ΠΟΣΑ και επιλέγουμε «εκτέλεση»

Μεταβολή Υποβολής ✕

Μεταβολή Υποβολής


Προσοχή!!! Με την μεταβολή της εγγραφής θα γίνει Ακύρωση της παλιάς και Υποβολή νέας.



Περίοδος - Έτος*: 2018
Περίοδος - Μήνας*: 7
Κόστος Διαφήμισης*: 
 Ποσοστό Εισφορών: 2
Εισφορές επί του Κόστους*: 

Στη συνέχεια θα εμφανισθεί το παρακάτω μήνυμα επιτυχούς καταχώρισης.

Μεταβολή Υποβολής ✕

Μεταβολή Υποβολής

 **Ενέργεια Μεταβολή Υποβολής ολοκληρώθηκε με επιτυχία**

Περίοδος - Έτος*: 2018
Περίοδος - Μήνας*: 7
Κόστος Διαφήμισης*: 
 Ποσοστό Εισφορών: 2
Εισφορές επί του Κόστους*: 

Είναι απαραίτητο να επιλέξουμε την «οριστικοποίηση» της νέας καταχώρισης έτσι ώστε να γίνει έγκυρη υποβολή της νέας καταχώρισης στο αρχικό πλαίσιο διαλόγου όπου έχουμε επιστρέψει.

[Οριστικοποίηση](#)

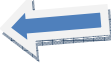
Και στη συνέχεια επιλέγουμε «εκτέλεση» αφού πρώτα ελεγχθούν τα νέα ποσά ως προς την ορθότητά τους.

Οριστικοποίηση ✕

Οριστικοποίηση

Πατήστε "Εκτέλεση" για να οριστικοποιήσετε την εγγραφή.

Περίοδος - Έτος*: 2018
Περίοδος - Μήνας*: 7
Κόστος Διαφήμισης*: 1000,00
Εισφορές*: 20,00



Εφόσον γίνει οριστικοποίηση θα πρέπει να εμφανισθεί το πλαίσιο διαλόγου, ότι η «οριστικοποίηση ολοκληρώθηκε με επιτυχία».

Οριστικοποίηση ✕

Οριστικοποίηση

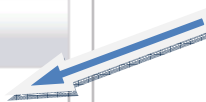
i **Ενέργεια Οριστικοποίηση ολοκληρώθηκε με επιτυχία**

Περίοδος - Έτος*: 2018
Περίοδος - Μήνας*: 7
Κόστος Διαφήμισης*: 1000,00
Εισφορές*: 20,00

Στη συνέχεια κλικάρουμε στο αποδεικτικό υποβολής και τελειώσαμε.

Ές: 11, Σελίδα: 1 από 2 >> <<

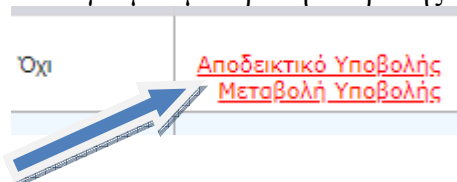
μ/νια κοποίησης	Ημ/νια Ακύρωσης	Εκπρόθεσμη	
2018 13:40		Όχι	Αποδεικτικό Υποβολής Μεταβολή Υποβολής



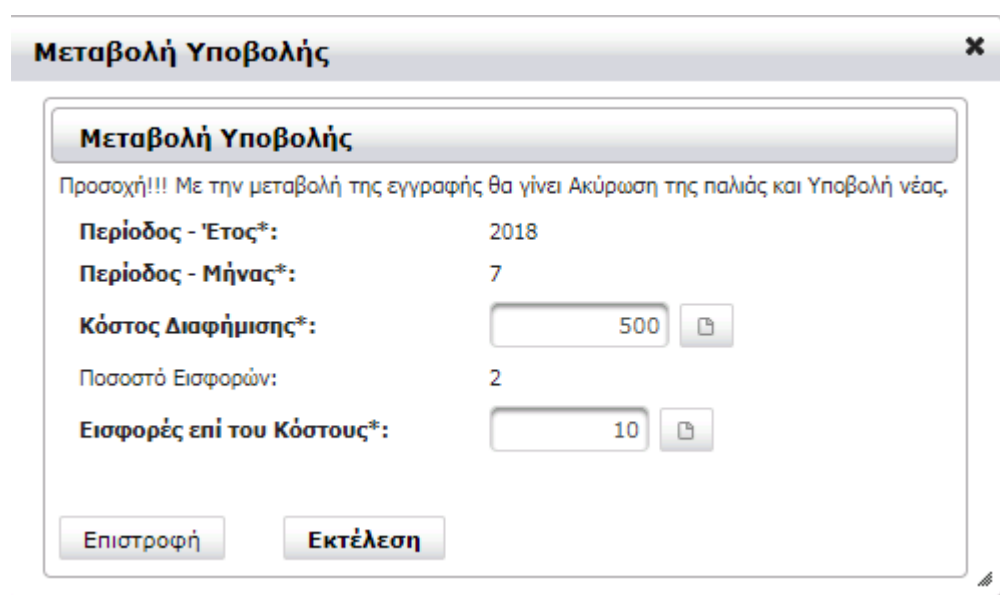
ΠΑΡΑΔΕΙΓΜΑ 2

Έστω ότι καταχώρισα λανθασμένο ποσό στον 7/2018, 1000€ κόστος διαφήμισης και 20€ εισφορές. Η διόρθωση που θέλουμε να κάνουμε είναι 500€ κόστος διαφήμισης και 10€ εισφορές.

Επιλέγουμε «μεταβολή υποβολής»



Εισάγουμε τα ΣΩΣΤΑ ΠΟΣΑ και επιλέγουμε «εκτέλεση».

A screenshot of a dialog box titled 'Μεταβολή Υποβολής' (Change Submission). The dialog box contains the following information:

Μεταβολή Υποβολής

Προσοχή!!! Με την μεταβολή της εγγραφής θα γίνει Ακύρωση της παλιάς και Υποβολή νέας.

Περίοδος - Έτος*: 2018

Περίοδος - Μήνας*: 7

Κόστος Διαφήμισης*: 500

Ποσοστό Εισφορών: 2

Εισφορές επί του Κόστους*: 10

Buttons: Επιστροφή (Return), Εκτέλεση (Execute)

Στη συνέχεια θα εμφανισθεί το παρακάτω μήνυμα επιτυχούς καταχώρισης.

Μεταβολή Υποβολής

Μεταβολή Υποβολής

i Ενέργεια Μεταβολή Υποβολής ολοκληρώθηκε με επιτυχία

Περίοδος - Έτος*: 2018

Περίοδος - Μήνας*: 7

Κόστος Διαφήμισης*: 500,00

Ποσοστό Εισφορών: 2

Εισφορές επί του Κόστους*: 10,00

Επιστροφή

Είναι απαραίτητο να επιλέξουμε την «οριστικοποίηση» της νέας καταχώρισης έτσι ώστε να γίνει έγκυρη υποβολή της νέας καταχώρισης στο αρχικό πλαίσιο διαλόγου όπου έχουμε επιστρέψει.

[Οριστικοποίηση](#)

Και στη συνέχεια επιλέγουμε «εκτέλεση» αφού πρώτα ελεγχθούν τα νέα ποσά ως προς την ορθότητά τους.

Οριστικοποίηση

Οριστικοποίηση

Πατήστε "Εκτέλεση" για να οριστικοποιήσετε την εγγραφή.

Περίοδος - Έτος*: 2018

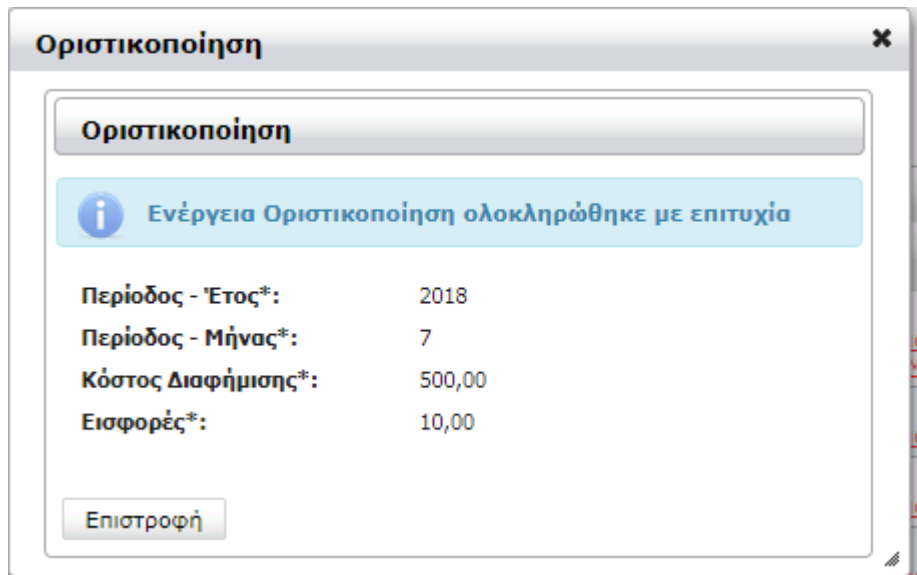
Περίοδος - Μήνας*: 7

Κόστος Διαφήμισης*: 500,00

Εισφορές*: 10,00

Επιστροφή Εκτέλεση

Εφόσον γίνει οριστικοποίηση θα πρέπει να εμφανισθεί το πλαίσιο διαλόγου, ότι η «οριστικοποίηση ολοκληρώθηκε με επιτυχία».



Στη συνέχεια κλικάρουμε στο αποδεικτικό υποβολής και τελειώσαμε.

Έξ: 11, Σελίδα: 1 από 2

μ/νια κοποίησης	Ημ/νια Ακύρωσης	Εκπρόθεσμη	
2018 13:40		Όχι	Αποδεικτικό Υποβολής Μεταβολή Υποβολής