

ΕΦΑΡΜΟΓΗ  
ΑΚΕ  
ΧΩΡΙΣ  
ΑΚΑ

## Περιεχόμενα

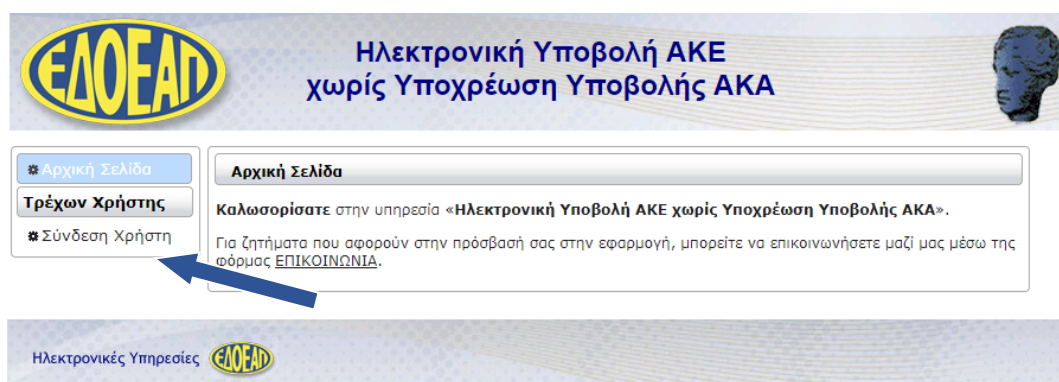
ΟΔΗΓΙΕΣ ΧΡΗΣΗΣ ΕΦΑΡΜΟΓΗΣ ΑΚΕ ΧΩΡΙΣ ΑΚΑ .....	3
ΕΙΣΑΓΩΓΗ ΣΤΗΝ ΕΦΑΡΜΟΓΗ ΑΚΕ ΧΩΡΙΣ ΑΚΑ.....	3
ΕΙΣΑΓΩΓΗ ΝΕΑΣ ΕΓΓΡΑΦΗΣ .....	6
ΠΛΗΡΟΦΟΡΙΕΣ.....	12

Εικόνα 1: εισαγωγή στην εφαρμογή (1) .....	3
Εικόνα 2: εισαγωγή στην εφαρμογή σύνδεση με κωδικούς TAXISNET.....	3
Εικόνα 3: Εισαγωγή κωδικών taxisnet .....	4
Εικόνα 4: Εξουσιοδότηση ΑΑΔΕ.....	4
Εικόνα 5: εισαγωγή ΑΦΜ και Κωδ Οπτικής Επιβεβαίωσης.....	4
Εικόνα 6: διαχείριση δηλώσεων (1).....	5
Εικόνα 7: διαχείριση δηλώσεων (2).....	5
Εικόνα 8: εισαγωγή νέας εγγραφής (1).....	6
Εικόνα 9: εισαγωγή νέας εγγραφής (2).....	6
Εικόνα 10: αποθήκευση νέας εγγραφής .....	7
Εικόνα 11: επιστροφή από αποθήκευση νέας εγγραφής .....	8
Εικόνα 12: οριστικοποίηση.....	8
Εικόνα 13: εκτέλεση οριστικοποίησης .....	9
Εικόνα 14: επιτυχής οριστικοποίηση.....	9
Εικόνα 15: αποδεικτικό υποβολής.....	10
Εικόνα 16: εκτέλεση αποδεικτικού υποβολής (1) .....	10
Εικόνα 17: κατέβασμα αρχείου αποδεικτικού υποβολής .....	11
Εικόνα 18: επιτυχής εκτέλεση αποδεικτικού υποβολής .....	11
Εικόνα 19: αποδεικτικό υποβολής.....	11

## ΟΔΗΓΙΕΣ ΧΡΗΣΗΣ ΕΦΑΡΜΟΓΗΣ ΑΚΕ ΧΩΡΙΣ ΑΚΑ

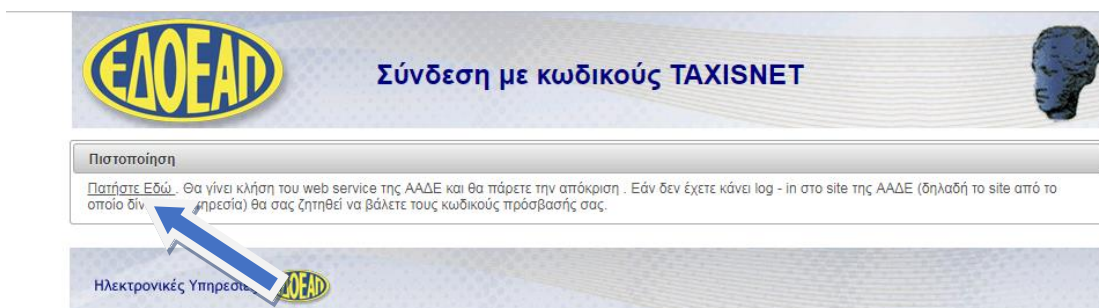
Η "ΑΚΕ ΧΩΡΙΣ ΑΚΑ" θα υποβάλλεται υποχρεωτικά στον Ε.Δ.Ο.Ε.Α.Π. ηλεκτρονικά διαμέσου της αντίστοιχης ηλεκτρονικής εφαρμογής του ΕΔΟΕΑΠ, έως την τελευταία ημερολογιακή ημέρα του μήνα που έπεται της περιόδου που αναφέρεται και περιλαμβάνει στοιχεία αποκλειστικώς της χρονικής περιόδου στην οποία αναφέρεται (μήνας). Το αναλογούν ποσό καταβάλλεται στον Ε.Δ.Ο.Ε.Α.Π. έως την τελευταία εργάσιμη ημέρα του μήνα που έπεται της περιόδου που αναφέρεται. Ως ημερομηνία υποβολής θεωρείται πάντοτε η ημερομηνία αποδοχής και επιτυχούς καταχώρισης της στον Ε.Δ.Ο.Ε.Α.Π.

## ΕΙΣΑΓΩΓΗ ΣΤΗΝ ΕΦΑΡΜΟΓΗ ΑΚΕ ΧΩΡΙΣ ΑΚΑ



Εικόνα 1: εισαγωγή στην εφαρμογή (1)

Η εισαγωγή στην εφαρμογή γίνεται με τους κωδικούς TAXISNET.



Εικόνα 2: εισαγωγή στην εφαρμογή σύνδεση με κωδικούς TAXISNET

Εικόνα 3: Εισαγωγή κωδικών taxisnet

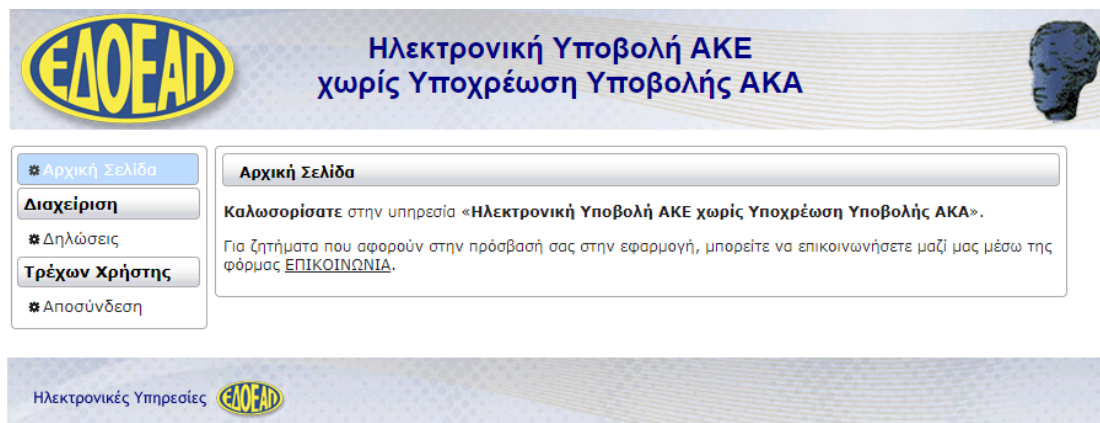
Στη συνέχεια εξουσιοδοτούμε την ΑΑΔΕ να προσπελάσει τα στοιχεία που τηρούνται στην ΑΑΔΕ:

Εικόνα 4: Εξουσιοδότηση ΑΑΔΕ

Έπειτα, δηλώνουμε το ΑΦΜ μας, και τον κωδικό Οπτικής Επιβεβαίωσης:

Εικόνα 5: εισαγωγή ΑΦΜ και Κωδ Οπτικής Επιβεβαίωσης

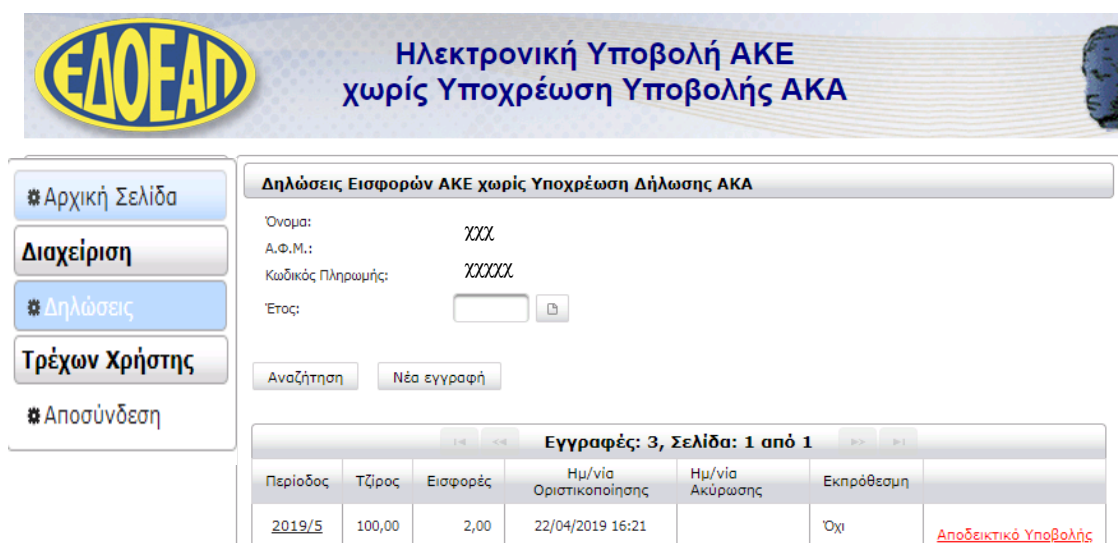
Η διαχείριση των δηλώσεων ακολουθεί στο tab «διαχείριση»:



Εικόνα 6: διαχείριση δηλώσεων (1)

Η "ΑΚΕ ΧΩΡΙΣ ΑΚΑ" περιλαμβάνει τις παρακάτω πληροφορίες:

- α) Πλήρη στοιχεία και Αριθμό Φορολογικού Μητρώου της υπόχρεης επιχείρησης,
- β) έτος και μήνα στον οποίο αναφέρεται,
- γ) συνολικό ποσό του μηνιαίου κύκλου εργασιών της Εταιρείας και
- δ) το ποσοστό 2% που θα αντιστοιχεί στην περίπτωση (γ).



Εικόνα 7: διαχείριση δηλώσεων (2)

## ΕΙΣΑΓΩΓΗ ΝΕΑΣ ΕΓΓΡΑΦΗΣ

Για την εισαγωγή νέας εγγραφής πατάμε στο tab «νέα εγγραφή»:

**Δηλώσεις Εισφορών ΑΚΕ χωρίς Υποχρέωση Δήλωσης ΑΚΑ**

Όνομα: xxx  
Α.Φ.Μ.: xxx  
Κωδικός Πληρωμής:  
Έτος:

Εικόνα 8: εισαγωγή νέας εγγραφής (1)

Και εμφανίζεται το παρακάτω πλαίσιο διαλόγου:

**Δήλωση Εισφορών ΑΚΕ χωρίς Υποχρέωση Δήλωσης ΑΚΑ** ✕

**(Νέα εγγραφή)**

Περίοδος - Έτος\*:    
Περίοδος - Μήνας\*:    
Τζίρος\*:    
Ποσοστό Εισφορών\*: 2  
Εισφορές επί του Τζίρου\*:    
Ημ/νία Οριστικοποίησης:

Εικόνα 9: εισαγωγή νέας εγγραφής (2)

Συμπληρώνουμε:

-το Έτος πχ 2019,

-το Μήνα πχ 4 (Απρίλιος),

-το Τζίρο πχ 100 (€)

Και τις εισφορές επί του τζίρου πχ 2 (€) και αποθηκεύουμε.

Δήλωση Εισφορών ΑΚΕ χωρίς Υποχρέωση Δήλωσης ΑΚΑ

(Νέα εγγραφή)

Περίοδος - Έτος\*: 2019

Περίοδος - Μήνας\*: 4

Τζίρος\*: 100

Ποσοστό Εισφορών\*: 2

Εισφορές επί του Τζίρου\*: 2

Ημ/νία Οριστικοποίησης:

Επιστροφή Αποθήκευση

Εικόνα 10: αποθήκευση νέας εγγραφής

Εφόσον Αποθηκεύσουμε εμφανίζεται πλαίσιο επιτυχούς καταχώρησης και πατάμε «επιστροφή».

**Δήλωση Εισφορών ΑΚΕ χωρίς Υποχρέωση Δήλωσης ΑΚΑ** ✕

2019 - 4

**Αποθήκευση εγγραφής ολοκληρώθηκε**

Περίοδος - Έτος\*: 2019

Περίοδος - Μήνας\*: 4

Τζίρος\*: 100,00

Ποσοστό Εισφορών\*: 2

Εισφορές επί του Τζίρου\*: 2,00

Ημ/νία Οριστικοποίησης

Επιστροφή      Αποθήκευση

Εικόνα 11: επιστροφή από αποθήκευση νέας εγγραφής

Στη συνέχεια εμφανίζεται η αρχική εγγραφή μας και μένει να οριστικοποιήσουμε.

Αναζήτηση      Νέα εγγραφή

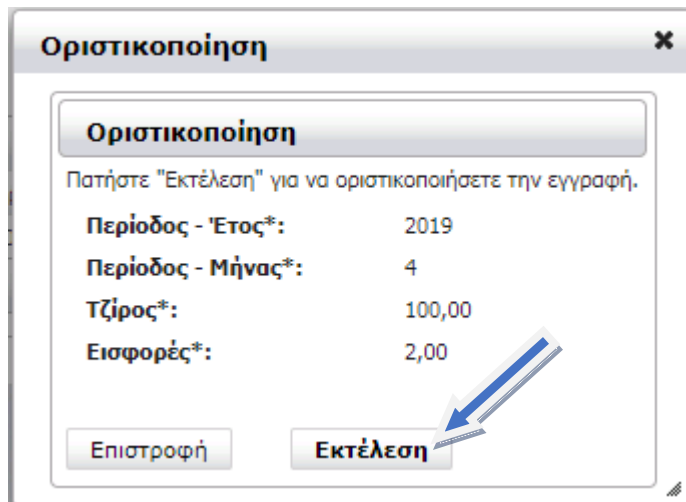
Εγγραφές: 1, Σελίδα: 1 από 1						
Περίοδος	Τζίρος	Εισφορές	Ημ/νία Οριστικοποίησης	Ημ/νία Ακύρωσης	Εκπρόθεσμη	
2019/4	100,00	2,00			Όχι	<a href="#">Οριστικοποίηση</a>

Εγγραφές: 1, Σελίδα: 1 από 1

Εικόνα 12: οριστικοποίηση

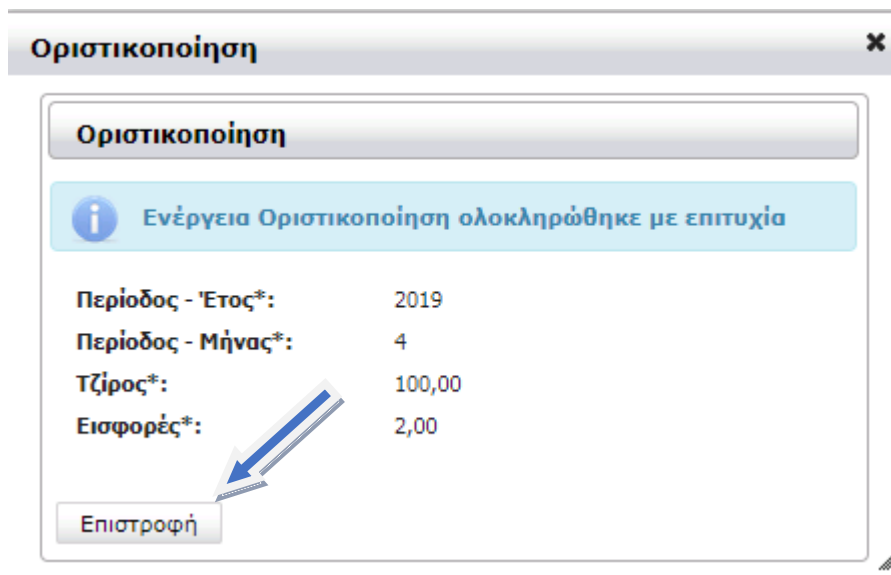
Εμφανίζεται το πλαίσιο της οριστικοποίησης και επιλέγουμε «εκτέλεση».





Εικόνα 13: εκτέλεση οριστικοποίησης

Θα πρέπει να εμφανισθεί το πλαίσιο ότι η ενέργεια οριστικοποίηση ολοκληρώθηκε με επιτυχία, και επιλέγουμε «επιστροφή».



Εικόνα 14: επιτυχής οριστικοποίηση

Επανερχόμαστε στην αρχική σελίδα όπου θα εκτυπώσουμε το αποδεικτικό υποβολής.

## Ηλεκτρονική Υποβολή ΑΚΕ χωρίς Υποχρέωση Υποβολής ΑΚΑ

**Δηλώσεις Εισφορών ΑΚΕ χωρίς Υποχρέωση Δήλωσης ΑΚΑ**

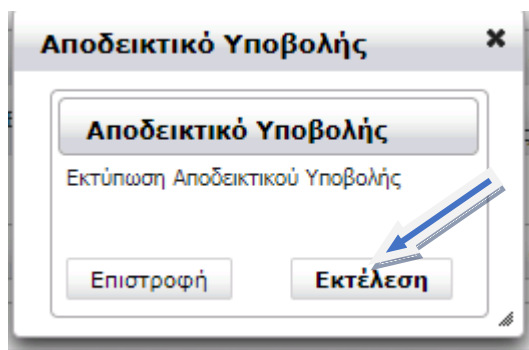
Όνομα: xxx  
 Α.Φ.Μ.: xxx  
 Κωδικός Πληρωμής:  
 Έτος:

Εγγραφές: 1, Σελίδα: 1 από 1						
Περίοδος	Τζίρος	Εισφορές	Ημ/νία Οριστικοποίησης	Ημ/νία Ακύρωσης	Εκπρόθεσμη	
<u>2019/4</u>	100,00	2,00	30/04/2019 15:15		Όχι	Αποδεικτικό Υποβολής

Εγγραφές: 1, Σελίδα: 1 από 1

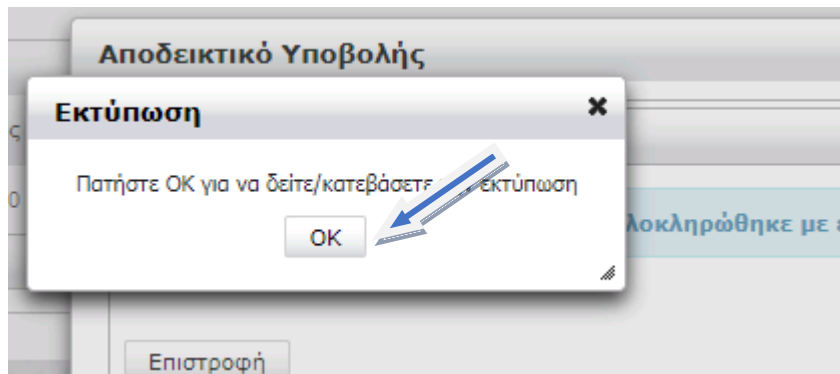
Εικόνα 15: αποδεικτικό υποβολής

Εμφανίζεται το παρακάτω πλαίσιο διαλόγου όπου επιλέγουμε «εκτέλεση».



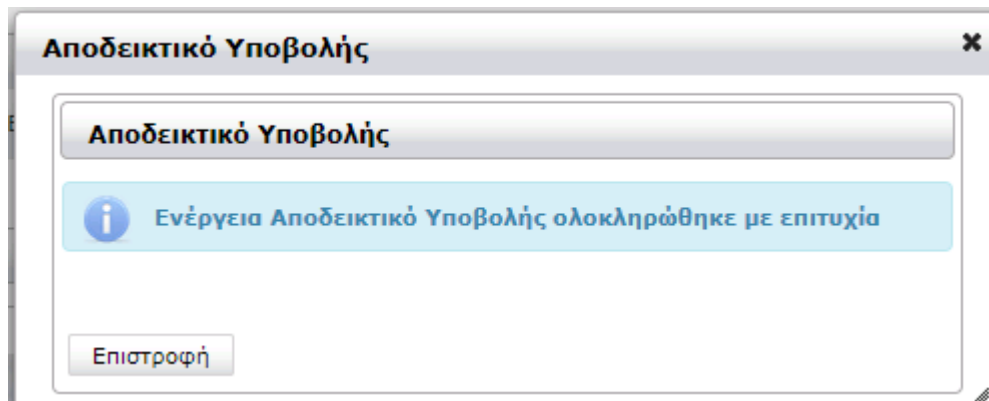
Εικόνα 16: εκτέλεση αποδεικτικού υποβολής (1)

Πατάμε OK και κατεβάζουμε την εκτύπωση.



Εικόνα 17: κατέβασμα αρχείου αποδεικτικού υποβολής

Εφόσον η ενέργεια αποδεικτικού υποβολής έχει ολοκληρωθεί με επιτυχία εμφανίζεται το παρακάτω πλαίσιο για επιβεβαίωση,



Εικόνα 18: επιτυχής εκτέλεση αποδεικτικού υποβολής

Και κατεβάζουμε το αρχείο:



ΕΝΙΑΙΟΣ ΔΗΜΟΣΙΟΓΡΑΦΙΚΟΣ  
ΟΡΓΑΝΙΣΜΟΣ  
ΕΠΙΚΟΥΡΙΚΗΣ ΑΣΦΑΛΙΣΕΩΣ  
ΚΑΙ ΠΕΡΙΘΑΛΨΕΩΣ

Ημερομηνία : 30/04/2019

Αντίγραφο Αποδεικτικού Υποβολής ΑΚΕ  
χωρίς Υποβολή ΑΚΑ

Αριθμός Υποβολής	27
Όνοματεπώνυμο/Επωνυμία	XXXXX
Α.Φ.Μ.	
Περίοδος	4/2019
Ημ/νία Οριστικοποίησης	30/04/2019
Τζιρος	€ 100.00
Ποσοστό Εισφορών	€ 2.00
Εισφορές	€ 2.00
Κωδικός Πληρωμής	XXXXX

Εικόνα 19: αποδεικτικό υποβολής

## ΠΛΗΡΟΦΟΡΙΕΣ

Παρακαλούμε όπως ενημερώνεστε καθημερινά από την ιστοσελίδα του ΕΔΟΕΑΠ ([www.edoeap.gr](http://www.edoeap.gr)).

Για πληροφορίες σε ότι αφορά την υποβολή της ΑΚΕ χωρίς ΑΚΑ, μπορείτε να απευθύνεστε στα τηλέφωνα: 210 7264368 κα Μπαμπαλιούτα, 210 7264396 κα Αντύπα και 210 7264369 κα Λουλέ.